


TerCia TA-C45 134/2x55 W0- Réf. B04512

goulottes d'installation à clipsage direct 45

Capacité maximale théorique en câbles

Nombre de conducteurs ⁽¹⁾ 

U1000		TELEPHONE		INFORMATIQUE					
RO2V 3G2,5 Ø 12,5		4 P 6/10 Ø 6		Non blindé cat 5E Ø 5		Blindé cat 5E Ø 5,9		Blindé cat 6D Ø 6,8	
A	B	A	B	A	B	A	B	A	B
7	7	51	51	63	63	42	42	33	33

 Appareillage courant fort Mosaïc™

 Appareillage courant faible Mosaïc™

⁽¹⁾ Attention : le nombre de conducteurs calculé correspond à une valeur optimisée, sans tenir compte du croisement des câbles à l'intérieur du conduit, ni du coefficient de foisonnement.

Compatibilité appareillages 45x45

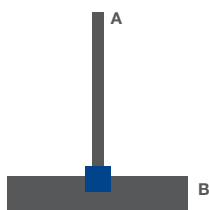
	LEGRAND	PW	SCHNEIDER	HAGER	3M
45x45	Mosaïc™	Espace Liberté™	Alvaïs quadra™	Gallery™	Volution™
Entraxe 60	Céliane™ Mosaïc™	Espace Initia™	Altira™ Alvaïs™ Acyon™	Gallery™ Kallysta™	
CEE	P17™				

Compatible avec tous les appareillages standards 45x45

Tests effectués sur les principaux appareillages standards du marché (entre 250 et 300 Newton de tenue à l'arrachement)

Configurateur

Choisir le Té qui convient

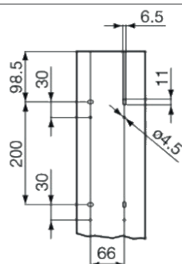


	Goulotte en descente (A)								
	TA-C45 90/1x55	TA-C45 134/2x55	TA-C45 164/2x55	TA-C45 164/3x55	TA-C45 200/3x55	TA-E/G 60x40	TA-E/G 60x40	TA-E/G 80x40	
Goulotte horizontale (B)	NTAC					NTAG	NTAG	NTAG	
TA-C45 90/1x55	NTAC	NTAC 134				NTAG	NTAG	NTAG	
TA-C45 134/2x55	NTAC	NTAC 134	NTAC 164	NTAC 164	NTAC 164	NTAG	NTAG	NTAG	
TA-C45 164/2x55	NTAC	NTAC 134	NTAC 164	NTAC 164	NTAC 164	NTAG	NTAG	NTAG	
TA-C45 164/3x55	NTAC	NTAC 134	NTAC 164	NTAC 164	NTAC 164	NTAG	NTAG	NTAG	
TA-C45 200/3x55	NTAC	NTAC 134	NTAC 164	NTAC 164	NTAC 164	NTAG	NTAG	NTAG	

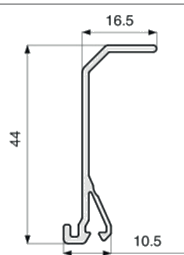
TerCia TA-C45 134/2x55 W0- Réf. B04512

goulottes d'installation à clipsage direct 45

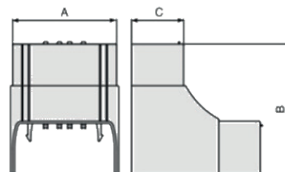
TA-C45 134/2x55
Goulotte d'installation



SEP-C 55
Cloison de séparation

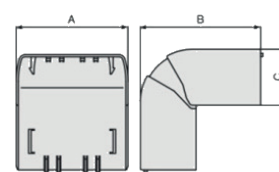


NIAV
Angle intérieur variable



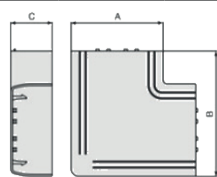
A	B	C
139	135	59

NEAV
Angle extérieur variable



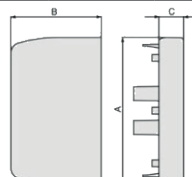
A	B	C
139	129	59

NPAN/NPAN-F
Angle plat



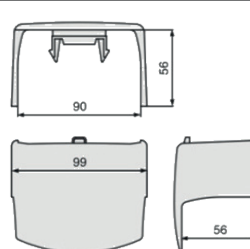
A	B	C
144	176	59

LAN
Embout

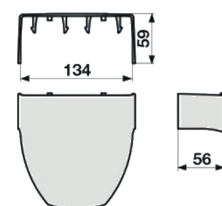


A	B	C
139	59	16

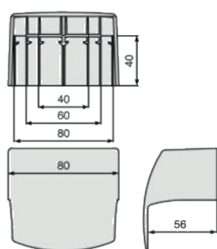
NTAC
Té de dérivation TA-C



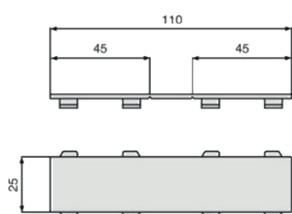
NTAC 134
Té de dérivation TA-C



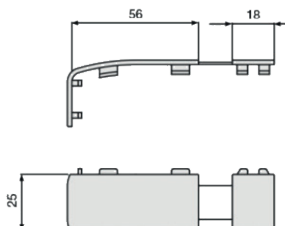
NTAG
Té de dérivation TA-C



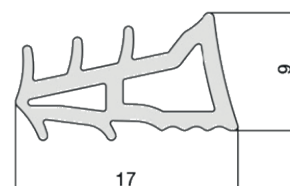
GAC
Joint de couvercle



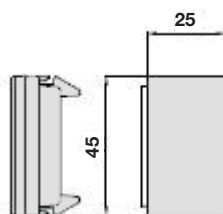
GAS
Joint de socle



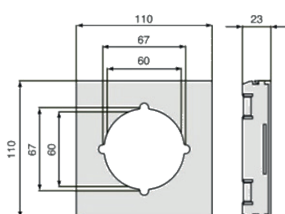
JDS-C
Joint de sol souple



JCA45U
Jonction couvercle appareillage

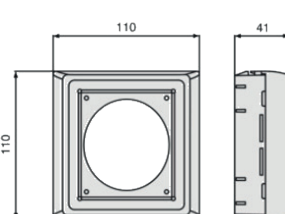


CSA-60
Entraxe 60



Montage après découpe de la cloison

CSA-CE
Prise CE



Montage après découpe de la cloison

CMA-45/110
Modulaire (2 modules)

