

Mitigeur de lavabo mécanique séquentiel mural

Réf. 2436

Mitigeur mécanique séquentiel à bec orientable L.200







DESCRIPTION

Mitigeur de lavabo mécanique séquentiel mural - Réf. 2436

Mitigeur de lavabo mural mécanique séquentiel.
 Mitigeur mécanique séquentiel : ouverture et fermeture sur l'eau froide sur une plage de 90°.
 Mitigeur mural avec bec plat orientable par-dessous L.200 avec brise-jet hygiénique.
 Isolation thermique antibrûlure Securitouch.
 Cartouche céramique classique Ø 35 avec butée de température maximale préréglée.
 Corps et bec à intérieur lisses, sans niche bactérienne et à très faible contenance d'eau.
 La vitesse de l'eau dans ces tubes réduit considérablement le développement du biofilm.
 Débit régulé à 5 l/min.
 Corps en laiton chromé.
 Commande sans contact manuel avec levier Hygiène L.200.
 Mitigeur livré avec raccords muraux excentrés STOP/CHECK M1/2" M3/4" adaptés aux contraintes des hôpitaux.
 Hauteur de pose préconisée : 110-200 mm au-dessus du plan de vasque.
 Mitigeur mécanique particulièrement adapté pour les établissements de santé, EHPAD, hôpitaux et cliniques.
 Mitigeur séquentiel adapté aux personnes à mobilité réduite (PMR).
 Mitigeur conforme aux exigences de la NF Médical.
 Mitigeur garanti 30 ans.

AVANTAGES

-  Séquentiel : ouverture/fermeture sur l'eau froide
-  Hygiène : intérieur lisse limitant les bactéries
-  Securitouch : isolation thermique antibrûlure
-  Butée de température maximale préréglée

CARACTÉRISTIQUES TECHNIQUES

Mitigeur de lavabo mécanique séquentiel mural - Réf. 2436

Raccordement	M1/2"
Technologie	Mitigeur mural Securitouch
Longueur de bec	200 mm
Débit	5 l/min
Butée de température	OUI
Finition	Laiton chromé
Normes	ACS WRAS NSF61 CE
Garantie	30 ans

