



1 dévisser capot / unscrew cover




2 déconnecter les batteries
/ disconnect batteries 


3 couper les fils / cut the wires

4 dévisser les cartes électronique
/ unscrew pcb

5 dévisser les borniers
/ unscrew terminal

6 dévisser le support métallique
/ unscrew steel cover

 les accumulateurs et la carte électronique nécessitent un traitement spécifique / batteries & pcb requiring separate processing



4 couper les fils / cut wires

5 dévisser les éléments / unscrew component