



Instructions de montage

LIZA 2 ET3

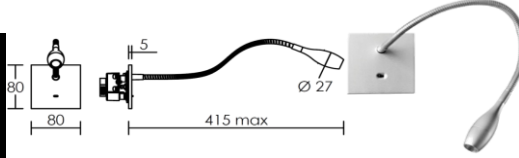
Liseuse à LED semi-encastrée avec interrupteur

IP20

220-240 V~
50/60Hz



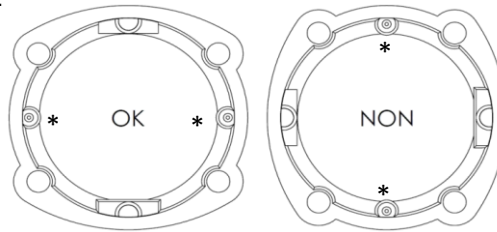
LED	Faisceau	Couleur	Code
3000K	40°	Anodisé gris	50251
		Chrome	50252



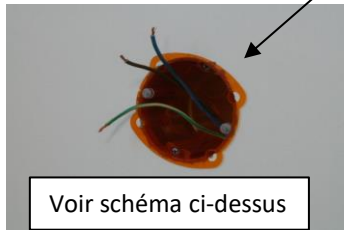

La sécurité de l'appareil n'est garantie que si les instructions ci-dessous sont respectées:

- ▶ **ATTENTION !** Par sécurité, il est nécessaire de couper le circuit d'alimentation au réseau avant chaque intervention sur l'appareil.
- ▶ L'installation doit être réalisée par un professionnel, en respectant les instructions de montage et les règles d'installation électrique, suivant la norme NF C15-100.

S'installe uniquement dans une boîte d'encastrement LEGRAND multimatériaux 1 poste, de profondeur 50mm, réf. 0 801 21.



* : Vis pour fixation de l'appareillage



Voir schéma ci-dessus



Insérer les gaines fournies



Connecter



Fixer



Clipser la face avant

"Clac"

- ▶ **Danger, risque de chocs électriques** : la source lumineuse (LED) de ce luminaire n'est pas remplaçable; lorsque la source lumineuse atteint sa fin de vie, le luminaire entier doit être remplacé.
- ▶ Produit soumis à la directive DEEE. Il ne doit pas être jeté en poubelle domestique mais rapporté à un centre agréé pour le retraitement des déchets électriques et électroniques.



Instructions de montage

LIZA 2 ET3

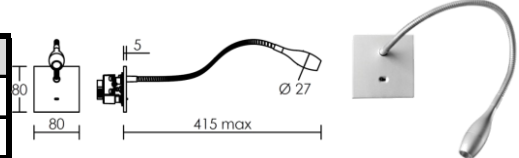
Liseuse à LED semi-encastrée avec interrupteur

IP20

220-240 V~
50/60Hz



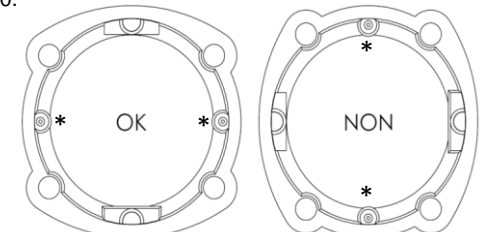
LED	Faisceau	Couleur	Code
3000K	40°	Anodisé gris	50251
		Chrome	50252



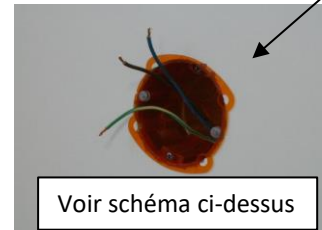

La sécurité de l'appareil n'est garantie que si les instructions ci-dessous sont respectées:

- ▶ **ATTENTION !** Par sécurité, il est nécessaire de couper le circuit d'alimentation au réseau avant chaque intervention sur l'appareil.
- ▶ L'installation doit être réalisée par un professionnel, en respectant les instructions de montage et les règles d'installation électrique, suivant la norme NF C15-100.

S'installe uniquement dans une boîte d'encastrement LEGRAND multimatériaux 1 poste, de profondeur 50mm, réf. 0 801 21.



* : Vis pour fixation de l'appareillage



Voir schéma ci-dessus



Insérer les gaines fournies



Connecter



Fixer



Clipser la face avant

"Clac"

- ▶ **Danger, risque de chocs électriques** : la source lumineuse (LED) de ce luminaire n'est pas remplaçable; lorsque la source lumineuse atteint sa fin de vie, le luminaire entier doit être remplacé.
- ▶ Produit soumis à la directive DEEE. Il ne doit pas être jeté en poubelle domestique mais rapporté à un centre agréé pour le retraitement des déchets électriques et électroniques.