



by

Dubourgel

PIEDS REGLABLES LIGHT

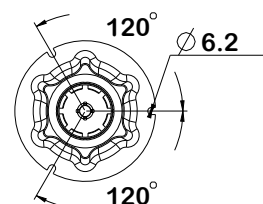
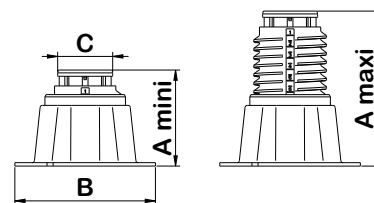
CARACTÉRISTIQUES

Pieds pour receveur de douche
 Servent à ajuster le niveau d'un receveur de douche au moment de la pose.
 Une embase de diamètre 125 mm.
 Le pied est équipé de 3 points de fixation au sol.
 L'ajustement en hauteur s'effectue au moyen d'une collerette facilement accessible.
 La hauteur de réglage varie de 85 à 132 mm.
 Chaque pied peut supporter une charge de 200 kg.
 Vendus par carton de 30 pcs
 Compatible avec la réhausse Dubourgel référence **AREHAUSSEPIED**



DÉTAILS

Hauteur d'ajustement	A	85 mm mini à 132 mm maxi
Diamètre de l'embase	B	125 mm
Diamètre de l'appui	C	48 mm
Charge par pied	D	200 kg



ÉQUIPEMENTS

Vendus par carton de 30 pcs

COMPOSITION

	REFERENCE	COLISAGE	POIDS
Pieds à l'unité	APIEDUNIT	30	4.60 kg


MISE EN PLACE

1



Poser les pieds sur sol propre en répartissant la charge
Fixer au sol à l'aide des trois points d'ancrage .

2




Prendre les niveaux

3



Ajuster en tournant l'écrou des pieds

4



Poser le receveur, charge maxi 350 kg par pied

5

Corriger éventuellement les niveaux

6

Finir la pose du receveur, scellement, étanchéité