

## FICHE PRODUIT

### L 36 W/954

LUMILUX® DE LUXE T8 | Tubes fluorescents 26 mm, culot G13



#### Zones d'application

- Idéal lorsque le rendu des couleurs est un facteur important
- Bâtiments publics
- Commerces
- Supermarchés et grands magasins
- Industrie

#### Avantages du produit

- Couleurs naturelles

#### Caractéristiques du produit

- Très bon indice de rendu des couleurs
- Gradable



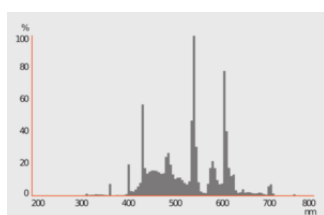
## DONNÉES TECHNIQUES

## DONNÉES ÉLECTRIQUES

Puissance nominale	38.00 W
Tension nominale	103 V
Intensité nominale	0,43 A

## Données photométriques

Flux lumineux	2850 lm
Efficacité lumineuse	75 lm/W
Teinte de couleur (désignation)	LUMILUX DE LUXE Lumière du jour
Temp. de couleur	5400 K
Ra Indice de rendu des couleurs	≥90
Teinte de couleur	954
Maintien flux lumineux à 2 000 h	0.96
Maintien flux lumineux à 4 000 h	0.94
Maintien flux lumineux à 6 000 h	0.93
Maintien flux lumineux à 8 000 h	0.91
Maintien flux lumineux à 12 000 h	0.91
Maintien flux lumineux à 16 000 h	0.90
Maintien flux lumineux à 20 000 h	0.89



## DIMENSIONS ET POIDS

Longueur totale	1213.60 mm
Longueur du culot hors pins	1200 mm
Diamètre	26,00 mm
Diamètre du tube	26 mm
Poids du produit	165,00 g

## Durée de vie

Durée de vie	16000 h <sup>1)</sup>
Taux de survivance à 2 000 h	0.99
Taux de survivance à 4 000 h	0.99
Taux de survivance à 6 000 h	0.99
Taux de survivance à 8 000 h	0.99
Taux de survivance à 12 000 h	0.99
Taux de survivance à 16 000 h	0.90
Taux de survivance à 20 000 h [PICOS]	0.50
Durée de vie B50	20000 h

<sup>1)</sup> Avec un ballast électronique préchauffage

## DONNÉES SUPPLÉMENTAIRES SUR LE PRODUIT

Culot (désignation standard)	G13
Teneur en mercure	3.0 mg

## CAPACITÉS

Gradable	Oui
----------	-----

## CERTIFICATS ET NORMES

Classe d'énergie efficace	G
Consommation d'énergie	38.00 kWh/1000h

## Catégorisations spécifiques aux pays

Système codage internationale de lampe	FD-36/954-E-G13-26/1200
Référence de commande	L 36W/954

## Données suivant le règlement européen sur l'étiquetage énergétique EU 2019/2015




Technologie d'éclairage utilisée	OTHER_FL
Non-dirigée ou dirigée	NDLS
Sur secteur ou non secteur	NMLS
Type de culot de la source lumineuse (ou autre interface électrique)	G13
Source lumineuse connectée (SLC)	Non
Source lumineuse réglable en couleur	Non
Enveloppe	Non
Sources lumineuses à luminance élevée	Non
Protection anti-éblouissement	Non

Température de couleur proximale	SINGLE_VALUE
Déclaration de puissance équivalente	Non
Longueur	1213.60 mm
Hauteur (luminaires cycliques inclus)	26.00 mm
Largeur (y compris les luminaires ronds)	26.00 mm
Coordonnées chromatiques x	0,335
Coordonnées chromatiques y	0,350
Correspondance pour l'angle de faisceau	SPHERE_360
ID EPREL	546391
Numéro de modèle	AC34166

### Conseils de sécurité

- En cas de casse de lampe: [www.ledvance.fr/lampecassees](http://www.ledvance.fr/lampecassees)

### TÉLÉCHARGEMENTS

TÉLÉCHARGEMENTS	
	Certificates
	Certificates
	Declarations Of Conformity CE

### DONNÉES LOGISTIQUES

Code produit	Unité d'emballage (Pièces/Unité)	Dimensions (longueur x largeur x hauteur)	Poids approximatif	Volume
4050300018263	Fourreau 1	1,215 mm x 27 mm x 27 mm	171.80 g	0.89 dm <sup>3</sup>
4050300246796	Carton de regroupement 25	1,253 mm x 151 mm x 153 mm	4870.00 g	28.95 dm <sup>3</sup>

Le code produit mentionné décrit la petite quantité d'unité qui peut être commandée. Une unité peut contenir un ou plusieurs produits. Lorsque vous passez la commande, merci de bien vouloir entrer une unité ou un multiple d'une unité.

### AVERTISSEMENT

Sous réserve de modifications. Sauf erreur ou omission. Veuillez à toujours utiliser la version la plus récente.