

T1-D Goulottes de câblage


Goulotte de câblage munie d'une pellicule de gomme souple sur les têtes de lamelles garantissant la protection des mains du câbleur et des fils.

Principales applications : Automatisation / Contrôle et commande / Distribution petite puissance

DESCRIPTIF TECHNIQUE


Matière première	PVC
Couleur	Gris RAL 7030
Longueur	Standard 2 m (livrée socle + couvercle)
Dimensions	19 dimensions (5 hauteurs : 25/40/60/80/100)
Caractéristiques	<ul style="list-style-type: none"> ▪ Pellicule de gomme souple sur les têtes de lamelle ▪ Couvercle avec liserés pour faciliter l'alignement des étiquettes ▪ Pas de 12,5 mm, fente 6 mm, lamelle 6,5 mm ▪ Fond percé suivant les normes ▪ Base des lamelles prédécoupée ▪ Base du socle prédécoupée pour les raccordements en té

Tenue au fil incandescent 960°C

COMPOSANTS

	Goulotte	Cloison de séparation	Couvercle supplémentaire avec liseré
	T1-D	SEP-E	COV-L

25	25x25	08121 ⁽¹⁾	-	01251
	25x40	12505	-	01251
	40x40	12506	00856	01252
40	60x40	12507	00856	01253
	25x60	12512	-	01251
	40x60	12513	00857	01252
60	60x60	12514	00857	01253
	80x60	12515	00857	01254
	100x60	12516	00857	01255
	25x80	12520	-	01251
80	40x80	12521	00858	01252
	60x80	12522	00858	01253
	80x80	12523	00858	01254
	100x80	12524	00858	01255
	120x80	12525	00858	01256
100	40x100	12529	-	01252
	60x100	12530	-	01253
	80x100	12531	-	01254
	100x100	12532	-	01255

(1) TD Pas 12,5 mm, fente 5, lamelle 7,5

COMPOSANTS DE REPERAGE

Porte Étiquette et support MARK 1000	Bandeau de repérage
MARK T1-D	MARK 1000
07507	07510

COMPOSANTS DE FIXATION

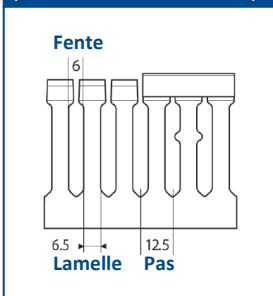
Élément de fixation cloison SEP-E	Élément de fixation interne*	Support pour collier nylon*	Fixation sur porte	Fixation sur tôle pleine	
				Rivet 4 mm	Rivet 6 mm
BLOCKSEP-E	ZP1	ZP2	SCP	DUCTAFIX R4	DUCTAFIX R6
01026	06560	06561	02187	06502	06511

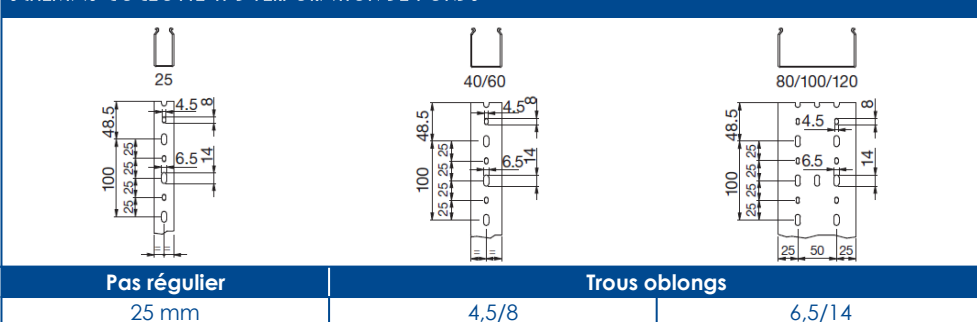
* Utilisation uniquement sur châssis

OUTILLAGE

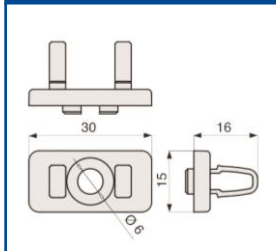
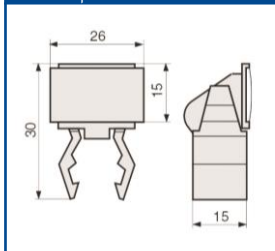
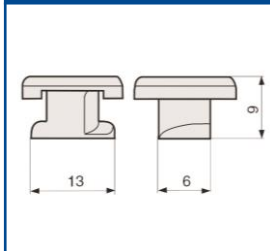
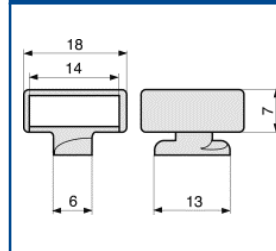
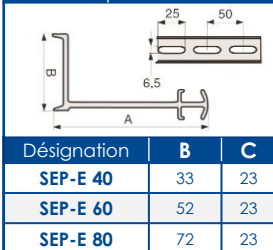
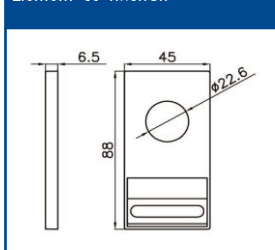
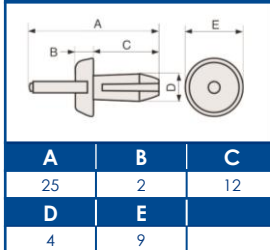
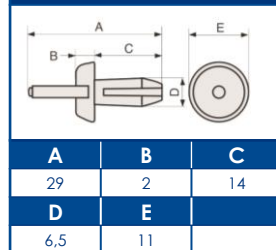
Pince SX25	Cisaille / Lame cisaille de rechange	Outil de pose		Pince
		Rivet 4 mm	Rivet 6 mm	
SX25	CISAILLE LAME	RT4	RT6	TRITON
01029	02162 02165	06500	06501	02164

Expert en cheminement de l'énergie


SCHEMAS GOULOTTE T1-D
SCHEMAS GOULOTTE T1-D (PAS – FENTE – LAMELLE)

 Permet le passage d'un fil de 0,75 à 6 mm² sans casse de lamelle

SCHEMAS GOULOTTE T1-D PERFORATION DE FONDS


Adapté à tous modes de fixation

BLOCKSEP-E
Élément de fixation cloison

DUCTAMARK 1
Porte étiquette

ZP1
Élément de fixation

ZP2
Élément de fixation

SEP-E
Cloison de séparation

SCP
Élément de fixation

DUCTAFIX R4
Rivet de fixation

DUCTAFIX R6
Rivet de fixation

NORMES

 Certifiée IMQ/CSA
Certifiée UL
Certifiée VERITAS (MARINE)

 Normes de références
 DIN 43659
 EN 50085-2-3
 EN 50085-1