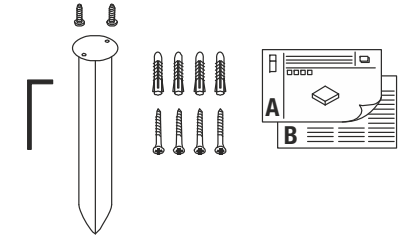


IP54 ta: -10°C ...+45°C



1003471	2,2W	190 lm	3000K	CRI>80	14 x 14 x 34 cm	1,30 kg
1003481					14 x 14 x 50 cm	1,40 kg
1003472						
1003482						



DE BETRIEBSANLEITUNG TEIL A
Standleuchte

EN INSTRUCTION MANUAL PART A
Floor lamp

FR MODE D'EMPLOI PARTIE A
Lampadaire

1003471 ...72
1003481 ...82

B

OFF

1.

6-8h

2.

3 sec.

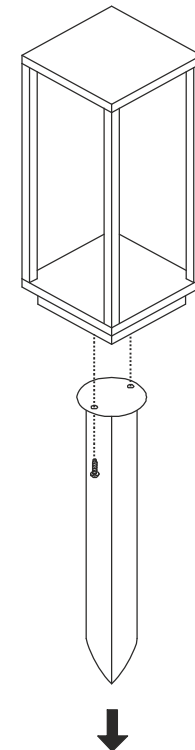
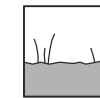
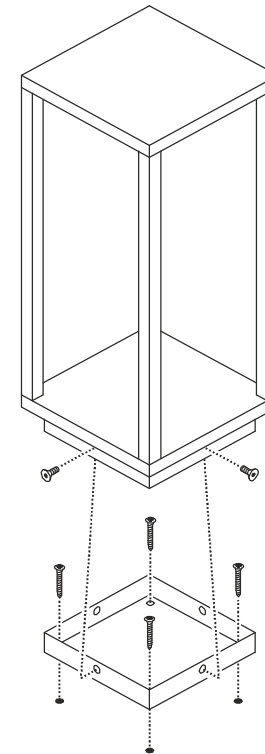
< 20 Lux

15%

3.

6 m max.

100%
45 sec.
↓
15%



**DE - Entsorgung** (Europäische Union)

Produkt nicht im Hausmüll entsorgen! Produkte mit diesem Symbol sind entsprechend der Richtlinie(WEEE) über Elektro- und Elektronik-Altgeräte über die örtlichen Sammelstellen für Elektro-Altgeräte zu entsorgen!

Die Batterien nicht im Hausmüll entsorgen! Batterien können Giftstoffe enthalten, welche Umwelt und Gesundheit von Mensch, Tier und Pflanzen schädigen. Verbraucher sind gesetzlich verpflichtet, Batterien zu einer geeigneten Sammelstelle bei Handel oder Kommune zu bringen. Die Batterien können auch beim Hersteller eingesendet werden (Adresse s. unten). Durch die getrennte Sammlung wird erreicht, dass keine schädlichen Stoffe in die Umwelt gelangen.

EN - Disposal (European Union)

Do not dispose the product with the regular household waste! Products marked with this sign must be disposed according to the directive (WEEE) on electrical and electronic devices at local collection points for such devices!

Do not dispose the batteries with regular household waste! Batteries may contain toxic agents, which may harm the environment or the health of humans, animals or plants. Consumer are legally obligated to dispose batteries at an authorized collecting point at retail stores or public agencies. The batteries may be sent to the supplier (see address below). A separated disposal achieves that no harmful substances dispense into the environment.

FR - Information de recyclage (Union européenne)

Ne recyclez pas le produit avec les ordures ménagères ! Les produits qui présentent ce symbole sont à recycler suivant la directive (WEEE) relative aux déchets d'équipements électriques et électroniques, via des points de collecte pour appareils électriques usagés !

Ne pas jeter les piles dans les ordures ménagères ! Les piles peuvent contenir des substances toxiques nuisibles à l'environnement et à la santé des hommes, des animaux et des plantes. Les consommateurs sont légalement tenus de rapporter les piles à un point de collecte approprié dans le commerce ou dans leur commune. Les piles peuvent aussi être envoyées au fabricant (voir adresse ci-dessous). La collecte sélective permet d'éviter le rejet de substances nuisibles dans l'environnement.

Technische Änderungen vorbehalten. Technical Details are subject to change. Les détails techniques sont sujet à des changements.

**DE Betriebsanleitung TEIL B
Standleuchte**

1003471 ...72 1003481 ...82

Anleitung sorgfältig lesen und aufbewahren!

**⚠ Sicherheitshinweise für Installation und Betrieb
Nichtbeachtung kann zu Lebens-, Verbrennungs- und Brandgefahr
führen!**

Produkt nicht verändern oder modifizieren.
Nichts an dem Produkt befestigen.

Produkt nicht abdecken.

Nur mit intaktem Schutzglas betreiben.

Bei Verdacht einer Fehlfunktion oder Beschädigung außer Betrieb
nehmen und Händler oder Elektrofachkraft kontaktieren.

Sicherstellen, dass Kinder an dem Produkt keinen Schaden nehmen.

Nicht in die aktive Lichtquelle starren.

Weitere Sicherheitshinweise = **⚠**

Bestimmungsgemäße Verwendung

Schutzklasse III (3) **⚡** - Betrieb mit Schutzkleinspannung.
Nur fest montiert auf ebenen Untergrund betreiben.

Nur auf normal oder nicht entflammaren Flächen betreiben.

Keinen starken mechanischen Beanspruchungen oder starker

Verschmutzung aussetzen.

IP54: Schutz gegen störende Staubablagerungen - Schutz gegen

Spritzwasser aus allen Richtungen.

Zulässige Umgebungstemperatur(ta): -10°C ...+45°C

Leuchtmittelwechsel

Die Lichtquelle dieser Leuchte darf nur vom Hersteller oder einem von ihm
beauftragten Servicetechniker oder einer vergleichbar qualifizierten
Person ersetzt werden.

Pflege / Lagerung

⚠ Produkt spannungsfrei schalten und abkühlen lassen.

Regelmäßig mit leicht angefeuchtetem (Wasser) Tuch nur äußerlich
reinigen.

Nicht mit Hochdruckreiniger reinigen.

Fuß oder Basis darf nicht bedeckt sein (z.B. mit Laub, Erdreich, etc.).

Belüftungs- und Ablauföffnungen müssen frei bleiben.

Folgende Einflüsse können unerwünschte Wirkungen auf das Produkt
haben: Saure Umgebung, hoher Salzgehalt in der Luft, Reinigungsmittel,
Dünger, Streusalz, Chemikalien.

Nur trocken und sauber lagern.

Montage

Nur beschriebenes Zubehör verwenden.

Nur geeignetes Montagematerial verwenden.

Nur für Bodenaufbau geeignet.

⚠ Örtliche Installationsvorschriften für Außenbereich beachten.

Produkt nicht eigenhändig abdichten (z.B. mit Silikon).

Gemäß angegebener IP Schutzart installieren.

Montieren wie in Abbildung dargestellt.

Befestigungsmöglichkeiten

Schrauben-Set (Lieferumfang): Direkte Befestigung.

Erdspieß (Lieferumfang): Befestigung im Erdreich.

Erdspieß nicht in dauerhaft nassen Erdreich verwenden.

Betrieb

Zum Aufladen 6 bis 8 Stunden direkter Sonneneinstrahlung aussetzen.

Zum Einschalten die Taste für 3 Sek. drücken. Das blaue Kontrolllicht zeigt
an, dass die Leuchte in Betrieb ist.

Ab einem Umgebungslicht unter 20 Lux leuchtet die Leuchte mit 15% ihrer
Lichtstärke. Wird eine Bewegung (maximale Entfernung vom Sensor ca. 6
m) registriert, leuchtet die Leuchte für 45 Sekunden mit voller Lichtstärke.
Zum Ausschalten die Taste für 3 Sekunden drücken.

Hinweise zu der Batterie

Das Produkt enthält eine aufladbare Batterie vom Typ:

LI-ION 3,7V DC 2200mAh

Die Batterie wird über das Solarmodul bei entsprechender
Sonneneinstrahlung geladen.

⚠ Sicheren Halt und ordnungsgemäße Funktion prüfen!

**EN Operating Manual PART B
Outdoor Floor Stand Luminaire**

1003471 ...72 1003481 ...82

Read manual carefully and keep for further use!

**⚠ Safety advices for installation and operation.
Disregard may lead to danger of life, burning or fire!**

Do not alter or modify the product.

Do not fasten anything on the product.

Do not cover the product.

Operate only with intact protection glass.

Take out of service when suspecting a defect or malfunction and contact
your dealer or a qualified electrician.

Take measures that children get not harmed by the product.

Do not stare into the active light source.

Additional safety advices = **⚠**

Use as directed

Safety class III (3) **⚡** - Operated with safety extra-low voltage.

Operate only firmly fixed on an even surface.

Operate only on normal or not inflammable surfaces.

Do not strain mechanically or expose to strong dirt contamination.

IP54: Protection against disturbing dust deposition - Protection against
splashing water from all directions.

Admissible ambient temperature(ta): -10°C ...+45°C.

Lamp replacement

The light source of this luminaire may only be replaced by the
manufacturer, an authorized service technician or a comparable qualified
person.

Care / Storage

⚠ Disconnect product from mains and let it cool down.

Clean external surfaces regularly with a slightly moistened (water) cloth.

Do not clean with pressure washer.

The base may not be covered (e.g. with foliage, soil, etc.)

Openings providing aeration or drainage must be kept free.

The following influences may have unwanted effects on the product: acidic
surrounding, high salt content in the air, cleaning agents, fertilizer, thawing
salt, chemicals.

Store dry and clean.

Installation

Use only described accessories.

Use only suitable fastening materials.

Only suited for ground surface mounting.

⚠ Follow local regulations for outdoor installations.

Do not seal the product yourself (e.g. with silicone).

Install according to declared IP type.

Install as shown in the figure.

Types of fixation

Screw-Set (supplied): Direct fixation.

Ground spike (supplied): Fixation in soil.

Ground spike may not be used in permanently wet soil.

Operation

Expose to direct sunlight for 6 to 8 hours for charging.

Press button for 3 seconds to switch the luminaire on. The blue control
light indicates the luminaire is in operation.

At a surrounding light below 20 lux the luminaire lights up with 15 % of its
luminosity. When a movement is detected (max. distance to sensor
approx. 6 m) the luminaire light up to full luminosity for 45 seconds.

To switch off the luminaire press the button for 3 seconds.

Notice on the battery

The product contains a rechargeable battery of the type:

LI-ION 3,7V DC 2200mAh

The battery is charged via the solar module at appropriate sunlight.

⚠ Check secure fixation and proper function!

FR Mode d'emploi PARTIE B**Lampadaire**

1003471 ...72 1003481 ...82

Lire attentivement le mode d'emploi et le conserver dans un endroit sûr !

⚠️ Consignes de sécurité pour l'installation et l'utilisation
Le non-respect peut entraîner un risque de mort, de brûlures et d'incendie !

Ne pas modifier ni altérer le produit.

Ne rien fixer sur le produit.

Ne pas couvrir le produit.

Utiliser uniquement avec verre de protection intact.

En cas de soupçon de dysfonctionnement ou de dommage, arrêter l'appareil et contacter le revendeur ou un électricien qualifié.

S'assurer que les enfants n'endommagent pas le produit.

Ne pas regarder la source lumineuse.

Consignes de sécurité complémentaires = ⚠️

Utilisation conforme

Classe de protection III (3) ⚡ - Fonctionnement à très basse tension de sécurité.

Utiliser uniquement lors du montage fixe sur un support plat.

Utiliser uniquement sur des surfaces normales ou ininflammables.

Ne pas exposer à de fortes contraintes mécaniques ou à une saleté importante.

IP54: Protection contre les dépôts de poussière gênants - Protection contre les éclaboussures provenant de toutes les directions.

Température ambiante admise (ta) : -10°C ...+45°C

Remplacement de la source

La source lumineuse contenue dans ce luminaire ne doit être remplacée que par le fabricant ou son agent de maintenance ou une personne de qualification équivalente.

Entretien / Stockage

⚠️ Mettre le produit hors tension et laisser refroidir.

Nettoyer régulièrement, la partie extérieure seulement, avec un chiffon légèrement humidifié (à l'eau).

Ne pas nettoyer au nettoyeur haute pression.

Le pied ou la base ne doit pas être recouvert (par ex. avec des feuilles, de la terre, etc.).

Les ouvertures de ventilation et d'évacuation doivent rester libres.

Les facteurs suivants peuvent avoir des effets indésirables sur le produit :

Environnement acide, forte teneur en sel dans l'air, nettoyeurs, engrais, sel de voirie, produits chimiques.

Entreposer dans un endroit sec et propre uniquement.

Montage

Utiliser uniquement les accessoires décrits.

Utiliser uniquement le matériel de montage approprié.

Uniquement adapté pour montage en saillie au sol.

⚠️ Respecter les réglementations d'installation locales pour les zones extérieures.

Ne pas sceller le produit vous-même (par ex. avec du silicone).

Installer selon l'indice de protection IP spécifié.

Montage comme indiqué sur l'illustration.

Possibilités de fixation

Kit de fixation (Contenu livré): fixation directe du luminaire.

Piquet (Contenu livré): fixation dans le sol.

Ne pas utiliser le piquet dans un sol mouillé en permanence.

Utilisation

Pour charger le luminaire, l'exposer à la lumière directe du soleil pendant 6 à 8 heures.

Pour allumer le luminaire, appuyer 3 secondes sur le bouton. Le témoin lumineux bleu indique que le luminaire est en fonctionnement.

Dès que la luminosité ambiante est inférieure à 20 lux, le luminaire s'allume à 15 % de son intensité lumineuse. S'il détecte un mouvement (distance maximale d'env. 6 m au détecteur), il s'allume à pleine luminosité pendant 45 secondes.

Pour éteindre le luminaire, appuyer sur le bouton pendant 3 secondes.

Remarques concernant la batterie

Ce produit contient une batterie rechargeable de type :

LI-ION 3,7V DC 2200mAh

Le chargement de la batterie s'effectue via le module solaire en l'exposant au soleil.

⚠️ Vérifier le bon maintien et le bon fonctionnement !